

CUI/CBP -pierwsze logowanie do systemu

Po wpisaniu w przeglądarce internetowej adresu strony do logowania (<https://cbp.cui.pl>), wyświetlane jest okno logowania.

LOGOWANIE PL

Numer Identyfikacyjny ABCDEFGHI

DALEJ

Pamiętaj o podstawowych zasadach bezpieczeństwa

Zanim wprowadzisz na stronie swój identyfikator użytkownika i Kod Dostępu sprawdź, czy:

- o adres strony logowania rozpoczyna się od https (oznaczającego bezpieczne połączenie internetowe)
- o w pasku adresu lub na pasku stanu w dolnej części ekranu przeglądarki widoczna jest zamknięta kłódka
- o certyfikat jest wystawiony dla Asseco Poland S.A. przez firmę DigiCert Inc

Aby zalogować się do systemu należy w polu Numer Identyfikacyjny wprowadzić identyfikator użytkownika i użyć przycisku [DALEJ].

Bez względu na sposób wpisania numeru identyfikacyjnego (wielkimi czy małymi literami) system autentykacji rozpatruje tę wartość jako jednakową. Wpisany numer identyfikacyjny jest zawsze prezentowany wielkimi literami. Po użyciu przycisku [DALEJ] wyświetlane jest okno służące do wprowadzenia kodu dostępu.

Pierwsze logowanie lub logowanie po resecie hasła, wymaga wprowadzenia kodu dostępu otrzymanego z Banku. W odpowiednie pola należy kolejno wprowadzić znaki z otrzymanego z Banku za pomocą wiadomości SMS hasła tymczasowego i wcisnąć przycisk „DALEJ”.



Kod dostępu

1	2	3	4	5	6	7	8	9	10	11	12	13	14	15	16	17	18	19	20	21	22	23	24	
							

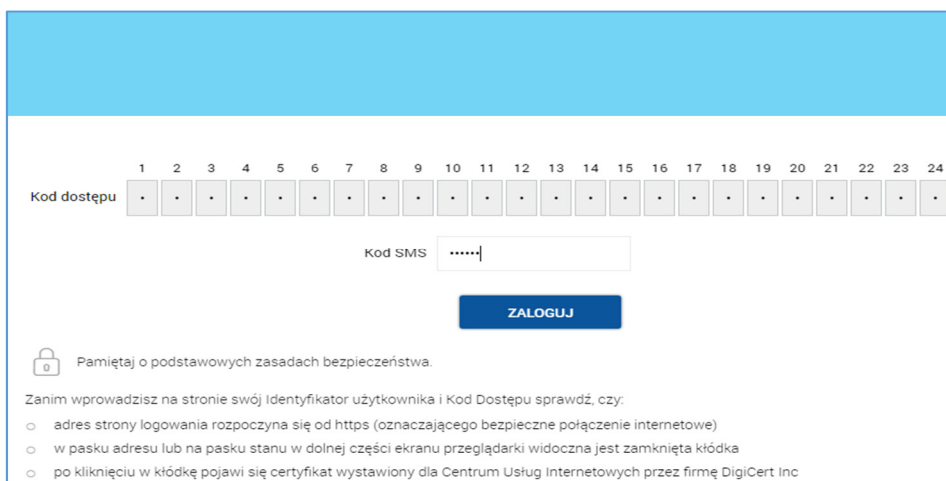
DALEJ

 Pamiętaj o podstawowych zasadach bezpieczeństwa.

Zanim wprowadzisz na stronie swój Identyfikator użytkownika i Kod Dostępu sprawdź, czy:

- o adres strony logowania rozpoczyna się od https (oznaczającego bezpieczne połączenie internetowe)
- o w pasku adresu lub na pasku stanu w dolnej części ekranu przeglądarki widoczna jest zamknięta kłódka
- o po kliknięciu w kłódkę pojawi się certyfikat wystawiony dla Centrum Usług Internetowych przez firmę DigiCert Inc

Następnie w odpowiednim polu, w celu potwierdzenia, należy wpisać kod otrzymany w wiadomości SMS i wcisnąć przycisk „ZALOGUJ”.




Kod dostępu

1	2	3	4	5	6	7	8	9	10	11	12	13	14	15	16	17	18	19	20	21	22	23	24	
.

Kod SMS

ZALOGUJ

 Pamiętaj o podstawowych zasadach bezpieczeństwa.

Zanim wprowadzisz na stronie swój Identyfikator użytkownika i Kod Dostępu sprawdź, czy:

- o adres strony logowania rozpoczyna się od https (oznaczającego bezpieczne połączenie internetowe)
- o w pasku adresu lub na pasku stanu w dolnej części ekranu przeglądarki widoczna jest zamknięta kłódka
- o po kliknięciu w kłódkę pojawi się certyfikat wystawiony dla Centrum Usług Internetowych przez firmę DigiCert Inc

Zmiana kodu dostępu

Po poprawnym wprowadzeniu kodu SMS zaprezentowana zostanie formatka „Nowe hasło dostępu”. W tym miejscu użytkownik ustala swój kod dostępu. Należy podać nowe hasło dostępu i powtórzyć nowe hasło (hasła muszą być jednakowe i zgodne z poniższymi zasadami). Zatwierdzić przyciskiem „ZAPISZ I ZALOGUJ”. W przypadku, gdy w polach wprowadzono dwa różne hasła, system wyświetli komunikat "Hasła nie są takie same", uniemożliwiając tym samym zakończenie procesu zmiany hasła. Należy poprawnie wpisać hasło oraz jego powtórzenie.

Nowe hasło dostępu



Polityka bezpieczeństwa banku wymaga zmiany hasła.

Identyfikator
użytkownika

Nowe hasło dostępu

Powtórz nowe hasło

Wpisz nowe hasło dostępu

Wpisz ponownie nowe hasło dostępu

ZAPISZ I ZALOGUJ

Definiując swoje nowe hasło dostępu pamiętaj o zachowaniu podstawowych zasad bezpieczeństwa:

- o musi składać się z 10-24 znaków
- o musi zawierać przynajmniej jeden znak specjalny
- o musi zawierać przynajmniej jedną wielką literę
- o musi zawierać przynajmniej jedną małą literę
- o musi zawierać przynajmniej jedną cyfrę
- o dozwolone znaki: 0123456789abcdefghijklmnopqrstuvwxyzABCDEFGHIJKLMNOPQRSTUVWXYZ!@#\$%^&*()-_+=+{}|~:;“,<>/?

Wymagania dotyczące hasła

- musi składać się od 10 do 24 znaków,
- powinno być odpowiednio skomplikowane i zawierać małe, duże znaki, cyfry oraz znaki specjalne.

Następnie w odpowiednim polu należy ponownie wpisać kod otrzymany w wiadomości SMS i nacisnąć przycisk „ZALOGUJ”. Po tej operacji nastąpi zalogowanie do systemu bankowości elektronicznej.

←


LOGOWANIE

Kod dostępu

1	2	3	4	5	6	7	8	9	10	11	12	13	14	15	16	17	18	19	20	21	22	
•	•	•	•	•	•	•	•	•	•	•	•	•	•	•	•	•	•	•	•	•	•	•
23	24																					
•	•																					

Kod SMS

ZALOGUJ

 Pamiętaj o podstawowych zasadach bezpieczeństwa.

Zanim wprowadzisz na stronie swój Identyfikator użytkownika i Kod Dostępu sprawdź, czy:

- adres strony logowania rozpoczyna się od https (oznaczającego bezpieczne połączenie internetowe)
- w pasku adresu lub na pasku stanu w dolnej części ekranu przeglądarki widoczna jest zamknięta kłódka
- certyfikat jest wystawiony dla Asseco Poland S.A. przez firmę DigiCert Inc